




CRÉER LE
BLASON DE
VOTRE CLASSE


GAME OF THRONES

20 vector coats of arms




Voici quelques exemples de blasons
ou écus ou logos actuels,
Le blason est l'ancêtre du logo.





La devise de notre métropole « la ville de Marseille resplendit par ses hauts faits ».

Taureau (symbole de travail, de patience, et d'agriculture), armé d'un trident (symbole de la mer et du voyage). A droite, un lion (symbole de la force, de la puissance et de la vigilance), armé d'un caducée (symbole du commerce).



Blason de Paris : Devise : « *Fluctuat nec mergitur* » = « Il est battu par les flots, mais ne sombre pas »

Le blason : les fleurs de lys, le navire, la devise, les décorations que la ville a été autorisée à faire figurer dans ses armoiries, à savoir la Légion d'honneur, la croix de Guerre (1ere GM) et la croix de la Libération 2de GM. Le blason est surmonté d'une couronne murale d'or à cinq tours = capitale, et encadré à sénestre d'une branche de chêne et à dextre d'une de laurier qui symbolisent le comportement héroïque de la ville à diverses périodes de son histoire. Couleurs, le rouge et le bleu symboles de la ville de Paris.

A LIRE AVANT DE DEBUTER

Regardez attentivement les blasons présentés en diapos 2 et 3.
Vous allez devoir réaliser un blason symbolisant, représentant votre classe.

L'originalité

Pour commencer, votre blason ne doit pas copier un blason existant pour ne pas être confondu. Il doit être unique, donc éviter certains objets comme les fleurs de lys, les lions... soyez créatifs ! Pensez qu'il doit en un regard donner une idée des principales caractéristiques (qualités, points forts...) de votre classe.

La lisibilité

Votre blason doit être reconnaissable, visible et facilement mémorisable
Ne pas surcharger votre écu, soyez simple,
Ne multipliez pas les couleurs (3 suffisent souvent) et surtout ne jamais superposer 2 couleurs.

Faites des recherches

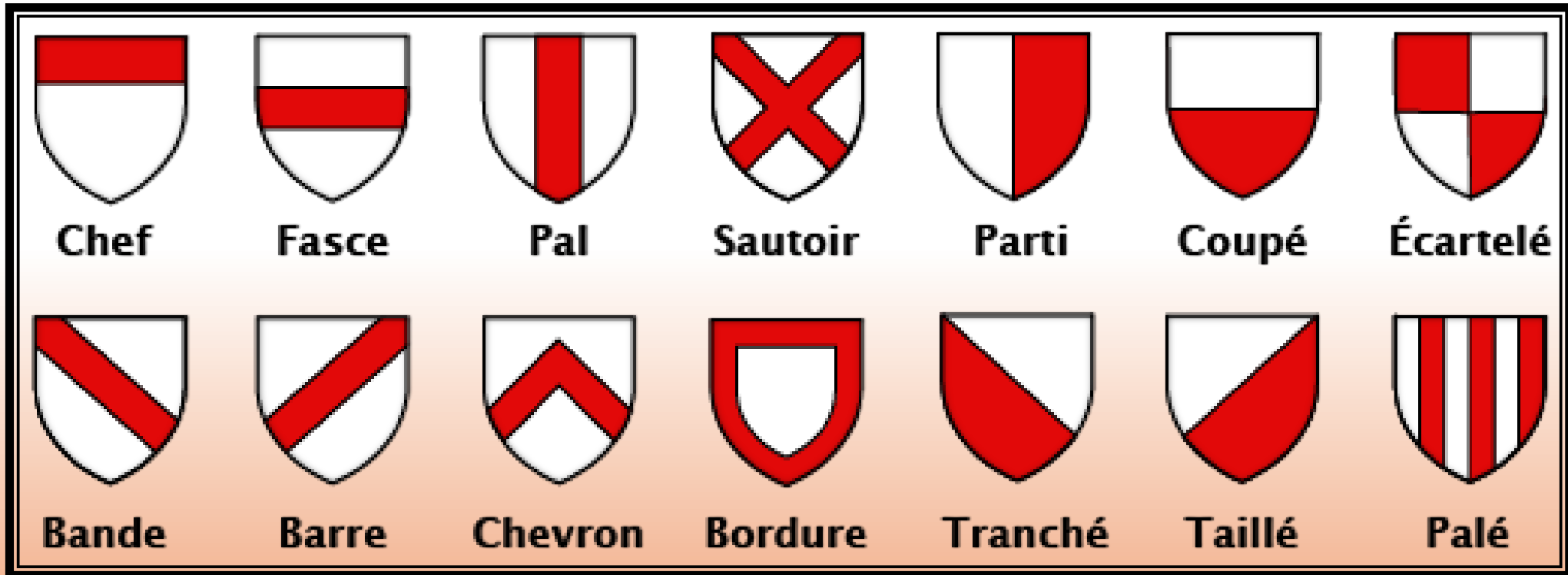
Votre blason n'a de sens que s'il véhicule des connaissances communes comme la ruse du renard ou l'intelligence du dauphin ou encore la mémoire de l'éléphant. Faites des recherches historiques afin de trouver le « meuble » (objet, symbole, animal...) ou la couleur qui reflète ce que vous désirez transmettre.

Travaillez vos partitions

Les blasons ont une forme bien définie, à l'intérieur il est divisé en partitions :

- Le coupé qui sépare le blason en deux parties égales.
- Le chef qui occupe le tiers haut du blason.
- Et bien d'autres voir ci-dessous.

Les partitions peuvent être également verticales, mais doivent toujours être en nombre pair et en parties égales.



CHOISISSEZ VOS COULEURS

IL EXISTE NEUF COULEURS, CHACUNE AYANT SA SYMBOLIQUE.

ELLES NE DOIVENT PAS ÊTRE NI DÉGRADÉES NI NUANCÉES

LES COULEURS :

BLEU (PERSÉVÉRANCE ET LOYAUTÉ).

ROUGE (VAILLANCE, AMOUR).

NOIR (TRISTESSE, HUMILITÉ).

VERT (LIBERTÉ, SANTÉ, ESPOIR).

LE POURPRE = ROUGE VIOLE (SOUVERAINETÉ, POUVOIR SUPRÊME).

BRUN/ORANGÉ (COULEUR SECONDAIRE, RAREMENT UTILISÉE).

L'ACIER (GRIS).

LES MÉTAUX :

L'OR (NOBLESSE, INTELLIGENCE, VERTU, PRESTIGE).

L'ARGENT (BLANC - SAGESSE, RICHESSE, PURETÉ).

CE BLASON ET SA DEVISE VOUS
SUIVRONT TOUT AU LONG DE L'ANNEE.
ILS SERONT LA VITRINE DE VOTRE
CLASSE.